

LES VOILETS

GAMME EXCLUSIVE



Fermetures



LES PLUS PRODUIT



- Un **concept unique**, une exclusivité signée SIB.
- Une **absence de rail visible** en partie haute pour une **parfaite intégration** à votre façade. **Absence** de rail au sol.
- Une **sécurité renforcée** grâce au système de double chicane.
- Une **isolation thermique** et une occultation maximum.
- Le volet roule sur **des roulements surmoulés**, plus de contrainte de largeur.
- Disponible en version **manuelle** ou **motorisée solaire**.



LES INFOS-CLÉS

Types de modèles :

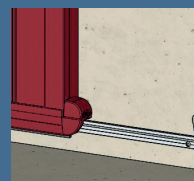
- Modèles pleins avec rainurage vertical ou horizontal ; modèle faux persienné.
- Finition satinée, texturée ou sablée selon nuancier de base thermolaquage avec label QualiLaquage. Autres teintes RAL sur demande.
- Finition chêne ambré intégrale (panneaux et profilés).
- Produits conformes à la norme CE NF-EN-13281.

Composition des remplissages :

- Épaisseur du volet avec cadre de 33 mm..
- Panneaux sandwichs isolants de 30 mm avec 2 parements en tôles d'aluminium laquées et une âme isolante en mousse polystyrène extrudé haute densité (isolant thermique).
- Rainurage profond du panneau pour une meilleure esthétique.



Vue extérieure partie haute du volet



Réglette support en partie basse pour porte-fenêtre



Barillet extérieur




SÉCURITÉ : la dardenne sur appui de fenêtre permet le blocage des volets en position fermée. Associée à la conception du verrouillage volet/précadre, en forme de chicane elle renforce la sécurité.



Vue intérieure précadre aluminium

Options :

Option jonc alu sur rainurage horizontal.
Motorisation possible.



LE NUANCIER



Blanc 9016 satiné



Ivoire 1015 satiné



Bronze 8019 texturé



Rouge pourpre 3004 texturé



Vert 6009 texturé



Vert 6005 texturé



Vert 6021 texturé



Bleu 5003 texturé



Bleu canon métallisé



Bleu 5023 texturé



Bleu 5014 texturé



Gris 7016 texturé



Gris 2900 sablé



Gris 7039 texturé



Gris beige 7006 texturé



Gris 9007 texturé



Gris 9006 texturé



Gris 7022 texturé



Gris 7037 texturé



Rouille mars



Marron 8014 texturé



Noir 2100 sablé



Noir 9005 texturé


Coloris bois en option



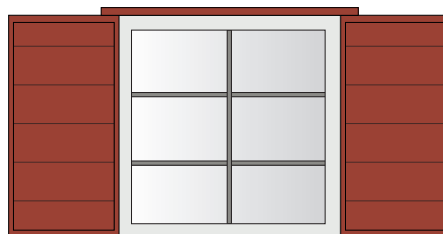
Chêne ambré

LES MODÈLES


Volets isolés



Mont-Blanc - RV 85




Annapurna - RH 170




Kilimandjaro - RH 85

Configurations possibles



a = 1 vantail



b
b = 2 vantaux

LA MOTORISATION

Motorisation solaire Somfy :

Faites des économies d'énergie avec les nouvelles motorisations solaires ! Motorisation autonome avec capteur solaire et batterie compatible avec les télécommandes technologie iO et à la box Somfy Tahoma.

Le panneau solaire est fixé sur la façade au dessus du rail du linteau et il se trouve, pour des questions de connexion, toujours face au moteur. L'emplacement du panneau solaire est défini par la longueur du câble de 40 cm.

