



PREFAL

Exigeant comme vous, facile comme tout

DES FENÊTRES ALU **LUMINEUSES** **COMME TOUT !**





LES VERRIÈRES FIXES D'ATELIER

En neuf comme en rénovation les verrières fixes d'atelier sont la grande tendance déco du moment mais sont surtout utiles dans tous types d'espaces du plus grand au plus petit: couper un espace pour lui apporter une dynamique ou encore l'insonoriser, ou recréer une nouvelle pièce à vivre... Tout cela est possible avec la nouvelle collection de verrières en Aluminium par Préfal.



COLLECTION INTÉRIEURE

La collection de verrières intérieures Préfal a été conçue pour permettre à chaque espace de s'habiller d'originalité, et de dans plusieurs configurations (droite, trapèze, soubassement). Maisons contemporaines, esprit loft, DIY ou ambiance scandinave, les cloisons de séparations en aluminium sont des éléments centraux de décoration intérieure.





■ CHÂSSIS VERRIÈRE

Forme droite vitrée toute hauteur et avec soubassement plein, plats verticaux de 30 mm, teinte noir 9005 G.





■ CHÂSSIS VERRIÈRE

Forme droite vitrée
toute hauteur, 3 plats
verticaux de 30 mm,
teinte gris 2900 sablé.



Droite



Trapèze



Soubassement

CARACTÉRISTIQUES GÉNÉRALES

- > Verrière fixe en aluminium pour cloisonnement intérieur prémonté d'usine
- > Dormant ep.40 mm carré - Parcloses carrées
- > Traverse verticale par plat de 30 mm
- > Vitrage simple feuilleté fourni posé (base 33.2 clair)
- > Pose en tunnel

CONFIGURATIONS POSSIBLES

- > Châssis vitré toute hauteur
(L : de 500 à 2700 mm - H : de 500 à 2500 mm)
- > Châssis vitré avec soubassement plein
(L : de 500 à 2100 mm - H : de 1701 à 2500 mm)
- > Châssis vitré trapèze toute hauteur
(L : de 500 à 2700 mm - H : de 500 à 2500 mm)



■ CHÂSSIS VERRIÈRE

Forme trapèze vitrée
toute hauteur, 5 plats
verticaux de 30 mm,
teinte gris 2900 sablé.

LES COULEURS DISPONIBLES



Blanc satiné
9016 S



9005 G



Gris 2900
sablé

VITRAGE DÉCORATIF



Opale



TOUTES LES COULEURS DE VOS ENVIES



LES COULEURS NATURELLES


ASPECT BOIS




Pin G



Chêne clair G



Chêne doré G



LES MINÉRALES



Minéral Cendré



Minéral Grisé




Minéral blanchi

ANODISÉES

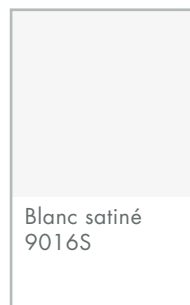


Alu naturel




Champagne
or 2 BIS

SATINÉE




Blanc satiné
9016S

FINITIONS



Satiné



Granité



Metallic

Cette finition présente de nombreux avantages. La texture lisse allie une qualité haut de gamme et un visuel élégant. Elle absorbe la lumière laissant apparaître un fini impeccable.

Un grain fin, presque sablé qui, tout en offrant une meilleure résistance à l'abrasion et aux rayures est une preuve de diversité et d'originalité. Une texture qui permet une apparence uniforme sous tous les angles.

Les laquages qui donnent à la gamme un effet métallisant lui confèrent un style plus contemporain, voire futuriste.











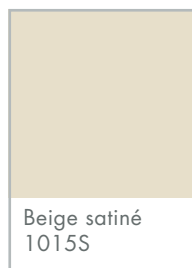
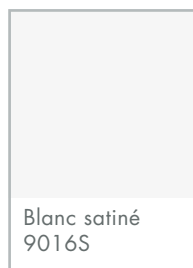

et bien plus encore avec les teintes RAL Hors standard (Granité ou Satiné) et la bicoloration



■ PORTE-FENÊTRE COULISSANTE
4 vantaux 2 rails, teinte 7016 G,
finition Equilibre

LES COULEURS DISPONIBLES

STANDARD



LES COULEURS CONTEMPORAINES






METALLIC




Rouge mars



Gris sablé
2800



Gris chiné
29770



Bleu canon



Starlight sablé



Rouge
R2100



Vert foncé
V2500




Bleu B2700



GRANIT PREMIUM (G) aspect fine structure granitée




5003 G




5014 G



6005 G



6021 G




3004 G



8011 G



7015 G



7031 G

LES FENÊTRES ET PORTES-FENÊTRES ALUMINIUM



Une marque du  groupe **hpg**

Depuis 1989, Préfal conçoit avec soin
des menuiseries et portes de qualité, accessibles
à tous, en PVC et Aluminium.

Site internet : prefal.fr



VOTRE DISTRIBUTEUR